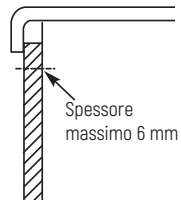


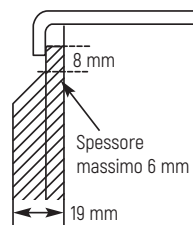
Fabrication et installation des panneaux Pour personnalisation réfrigérateur modèle ORE24CGFKB

Panneaux de moins de 6 mm d'épaisseur

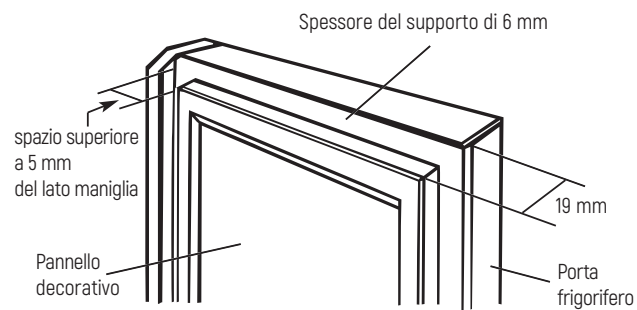


Lorsque vous installez des panneaux ayant moins de 6 mm d'épaisseur il faut prévoir un panneau de remplissage. L'épaisseur totale du panneau décoratif et du panneau de remplissage doit être de 6 mm.

Panneau de 19 mm ou surélevé

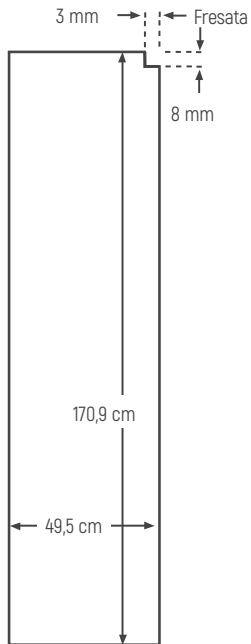


Il y a la possibilité d'utiliser des panneaux d'un épaisseur max de 19 mm. Le panneau doit offrir un dégagement pour les doigts d'au moins 5,1 cm du côté de la poignée afin de garantir l'ouverture de la porte. Il faut que les 8 mm externes du périmètre du panneau ne soient pas plus épais que 6 mm.



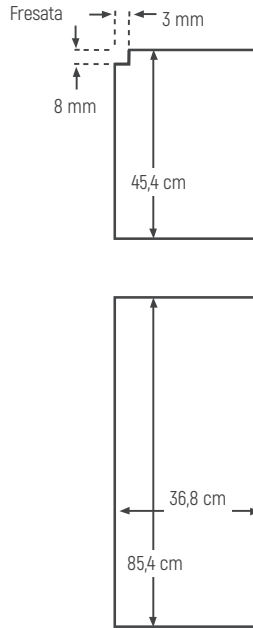
Dimensions pour les panneaux sur mesure

Panneau du réfrigérateur
poids max 17 kg



Vista frontale

Panneau du congélateur
poids max 13 kg



Vista frontale

Instruction d'installation

1. Poussez les panneaux en direction des poignées jusqu'à ce qu'ils sont insérés dans la rainure des poignées à gorge.
2. À l'aide d'un tournevis Torx T20 fixez les moulures supérieures (le kit cadre est placé à l'intérieur de l'appareil)
3. Serrez à la main.

